



Esempi di profili integrati

Televalutazione delle Funzioni Esecutive
dai 6 ai 13 anni

Funzioni Esecutive di BASE e COMPLESSE

I profili riportati di seguito mostrano i valori in percentili relativi ai seguenti indici, calcolati sulla base della valutazione svolta:

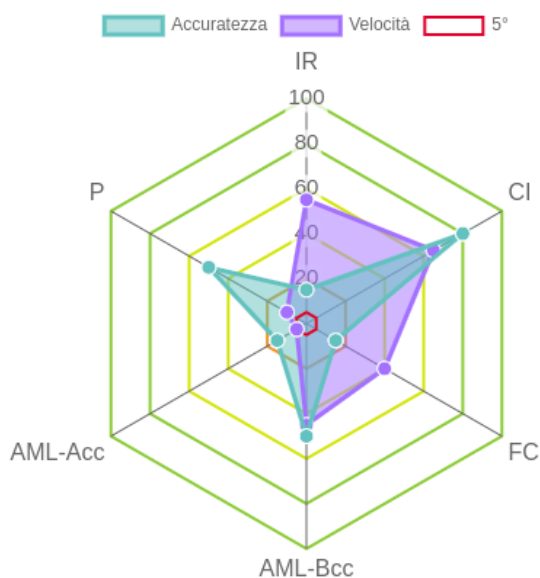
- Inibizione della Risposta o **IR**
- Controllo dell'Interferenza o **CI**
- Flessibilità Cognitiva o **FC**
- Aggiornamento in Memoria di Lavoro a Basso carico cognitivo o **AML-Bcc**
- Aggiornamento in Memoria di Lavoro as Alto carico cognitivo o **AML-Acc**
- Pianificazione o **P**

Gli indici possono avere il suffisso (*non svolto*) se il test che li determina non è stato svolto, oppure (*non applicabile*) se non è stata rispettata la condizione di aderenza di base al compito.

 Dettaglio

 Separa grafici

Accuratezza e Velocità



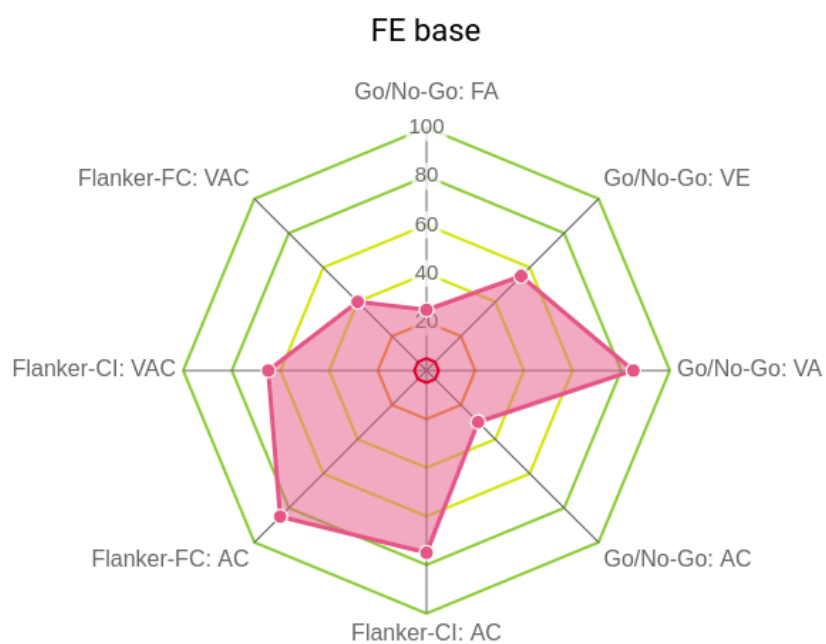
	IR	CI	FC	AML-Bcc	AML-Acc	P
Accuratezza	15	80	15	50	15	50
Velocità	55	65	40	45	5	10

Dettaglio

Il grafico riporta i valori dei seguenti indici, che sono un ulteriore livello di dettaglio del profilo:

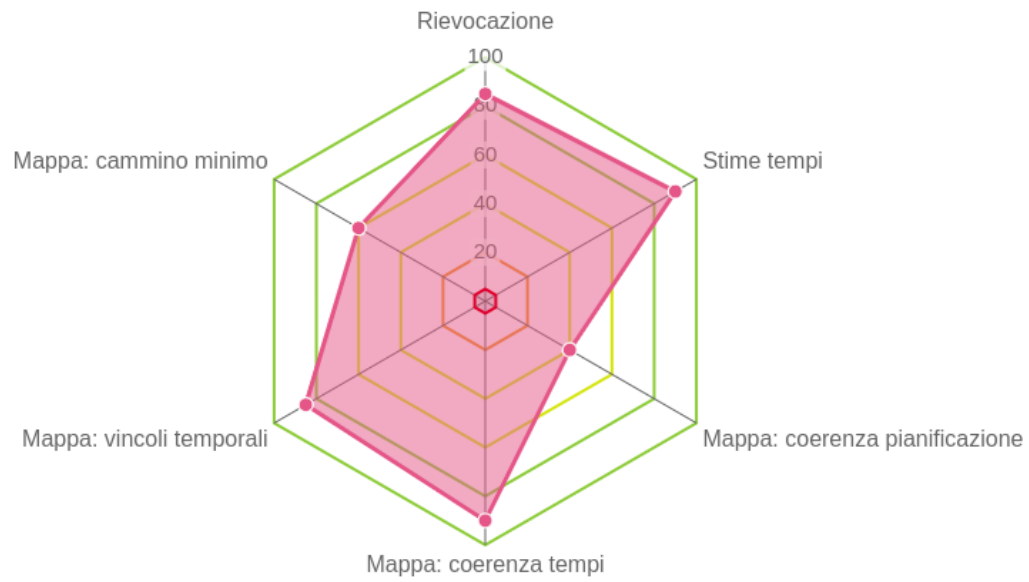
- Fluttuazioni attentive o **FA**
- Velocità elaborazione o **VE**
- Aderenza al compito o **AC**
- Variabilità accuratezza o **VA**
- Velocità aderenza compito o **VAC**

[Torna agli indici](#)



Go/No-Go: FA	Go/No-Go: VE	Go/No-Go: VA	Go/No-Go: AC	Flanker-CI: AC	Flanker-FC: AC	Flanker-CI: VAC	Flanker-FC: VAC
25	55	85	30	75	85	65	40

FE complesse



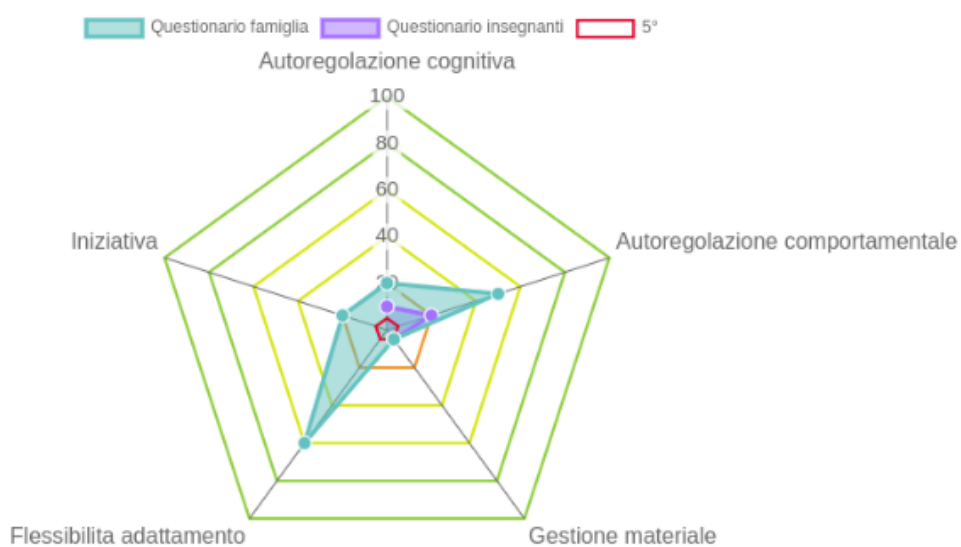
Rievocazione	Stime tempi	Mappa: coerenza pianificazione	Mappa: coerenza tempi	Mappa: vincoli temporali	Mappa: cammino minimo
85	90	40	90	85	60

QUESTIONARI

I profili riportati di seguito mostrano i valori in percentili relativi ai questionari compilati dagli insegnanti e dalla famiglia.

[↗ Separa grafici](#)

Famiglia e insegnanti



	Autoregolazione cognitiva	Autoregolazione comportamentale	Gestione materiale	Flessibilita adattamento	Iniziativa
Famiglia	20	50	5	60	20
Insegnanti	10	20	5	-	-